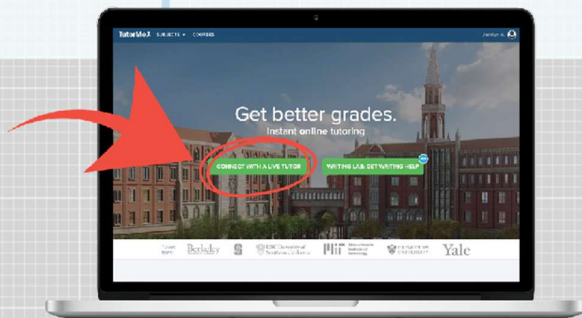
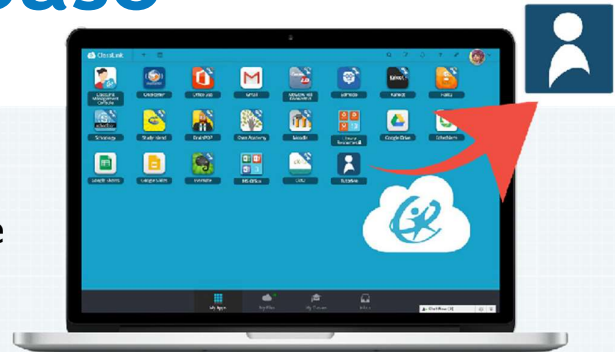


# TutorMe

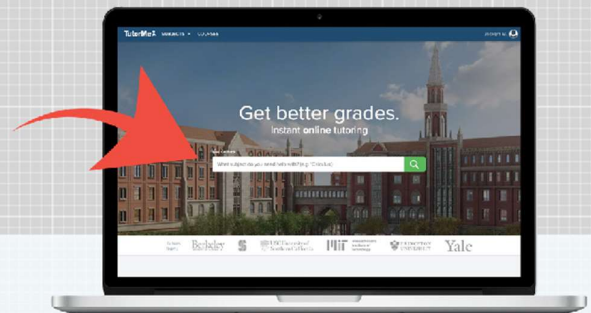
## Guía paso por paso

Ingresa a Classlink y da clic en TutorMe

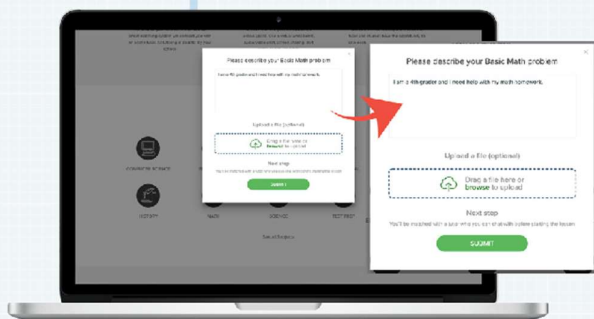


Da clic en "Connect with a Live Tutor"

Introduce una materia  
tecleando en la barra de  
búsqueda



Escribe una breve descripción de la  
asignatura. Puedes utilizar la siguiente  
oración: "Estoy en \_\_\_\_ grado y  
necesito ayuda con mi tarea de  
[materia]." Da clic en "Submit".



En la sala de espera, da clic en "Enter Lesson"

En el **espacio de lección**, prende tu  
micrófono y / o cámara (si lo prefieres)

